

Energetický certifikát bytu/časti budovy

vydaný podľa § 5 ods. 2 písm. a) zákona č. 555/2005 Z. z. o energetickej hospodárnosti budov
a o zmene a doplnení niektorých zákonov v znení neskorších predpisov

č./..../.../.../...../ECB

Fotka budovy s vyznačením polohy bytu/časti budovy

Názov budovy:
Ulica, číslo:
Obec:
Katastrálne územie:
Okres:
Kolaudácia/obnova budovy:
Číslo bytu/časti budovy:
Podlažie:
Poloha (pôdorys/rez):
Orientácia:
Celková podlahová plocha bytu/časti budovy:

Hodnotenie bytu/časti budovy:



Popis a hodnotenie aktuálneho stavu stavebných konštrukcií vymedzujúcich byt/časť budovy

Obvodový plášť: $U_{avg} =$ W/(m².K) **body:**

Priečelie:

Štít:

Iné:

Strešný plášť / Strop nad vonkajším prostredím: $U_{avg} =$ W/(m².K) **body:**

Strop pod nevykurovaným priestorom:

Strop nad nevykurovaným podlažím:

Strop nad suterénom/pivnicou:

Strop nad vstupom:

Otvorové konštrukcie: $U_{avg} =$ W/(m².K) **body:**

Zasklenie:

Rám:

Pripojovacia škára:

Stena susediaca s nevykurovaným vstupom: $U_{avg} =$ W/(m².K) **body:**

Stena:

Súčet bodov - stav stavebných konštrukcií vymedzujúcich byt/časť budovy:

Popis a hodnotenie aktuálneho stavu technických systémov v byte/časti budovy

Vykurovanie: **body:**

Rozvod teplej vody (batérie): **body:**

Rozvod teplej vody (stúpacie potrubie): **body:**

Súčet bodov - stav technických systémov v byte/časti budovy:

Celkový počet bodov pre byt/časť budovy:

Návrh opatrení

Energetické hodnotenie budovy Číslo energetického certifikátu budovy (ak bol vydaný):/..../.../.../...../EC

Celková potreba energie: kWh/(m².a) Energetická trieda:

A	B	C	D	E	F	G
---	---	---	---	---	---	---

Primárna energia: kWh/(m².a) Energetická trieda:

A0	A1	B	C	D	E	F	G
----	----	---	---	---	---	---	---

Dátum vyhotovenia: **Platnosť najviac do:**

Meno a priezvisko oprávnenej osoby:

Obchodné meno a sídlo:

IČO:

DIČ:

Kontakt:

Podpis a pečaťka:






Tabuľka 1: Hodnotenie stavebných konštrukcií vymedzujúcich byt/časť budovy

Stavebná konštrukcia	Vypočítané hodnoty U vo W/(m ² .K)	Úroveň výstavby									
		energeticky neekonomická		energeticky úsporná	nízko-energetická	ultranízko-energetická	s takmer nulovou potrebou energie				
		Počet bodov podľa súčiniteľa prechodu tepla U vo W/(m ² .K)									
		1	2	3	4	5	6	7	8	9	10
Obvodový plášť	viac ako 0,46 plesne a zatekanie	viac ako 0,46 plesne	viac ako 0,46	0,46	0,39	0,32	0,27	0,22	0,185	0,15	
Strešný plášť Strop nad vonkajším prostredím	viac ako 0,30 plesne a zatekanie	viac ako 0,30 plesne	viac ako 0,30	0,30	0,25	0,20	0,175	0,15	0,125	0,10	
Strop pod nevykurovaným priestorom	viac ako 0,35 plesne a zatekanie	viac ako 0,35 plesne	viac ako 0,35	0,35	0,30	0,25	0,225	0,20	0,175	0,15	
Strop nad nevykurovaným podlažím - teplotný rozdiel do 15 K	viac ako 1,60 plesne a nízka povrchová teplota podlahy	viac ako 1,60 plesne	viac ako 1,60	1,60	1,275	0,95	0,775	0,60	0,475	0,35	
Strop nad vstupom - teplotný rozdiel do 20 K	viac ako 1,20 plesne a nízka povrchová teplota podlahy	viac ako 1,20 plesne	viac ako 1,20	1,20	0,975	0,75	0,625	0,50	0,375	0,25	
Otvorové výplne	viac ako 1,70 kondenzácia vodnej pary na zasklení a zatekanie	viac ako 1,70 kondenzácia vodnej pary na zasklení	viac ako 1,70	1,70	1,55	1,40	1,20	1,00	0,80	0,60	
Stena susediaca s nevykurovaným vstupom - teplotný rozdiel do 20 K	viac ako 1,30 plesne a nízka povrchová teplota steny	viac ako 1,30 plesne	viac ako 1,30	1,30	1,05	0,80	0,675	0,60	0,575	0,55	
Súčet bodov	3 - 5 (2 - 3)	6 - 8 (4 - 5)	9 - 11 (6 - 7)	12 - 14 (8 - 9)	15 - 20 (10 - 13)	21 - 26 (14 - 17)	27 - 30 (18 - 20)				
Hodnotenie											






Tabuľka 2: Hodnotenie systému vykurovania ovplyvňujúceho energetickú hospodárnosť bytu/budovy

Systém vykurovania	Úroveň výstavby				
	energeticky neekonomická	energeticky úsporná	nízko-energetická	ultranízko-energetická	s takmer nulovou potrebou energie
	Počet bodov				
	1	2	3	4	5
Spôsob regulácie výmeny vzduchu a vyregulovania systému stúpačiek	hydraulicky nevyregulované	hydr. vyregulované, bez termostatických ventilov alebo hydr. nevyregulované, termostatické ventily	hydraulicky vyregulované, termostatické ventily	hydraulicky vyregulované, termostatické ventily, rekuperácia	inteligentná regulácia, rekuperácia, hydraulicky vyregulované
Súčet bodov	1	2	3	4	5
Hodnotenie					

Tabuľka 3: Hodnotenie systému zásobovania teplou vodou ovplyvňujúceho energetickú hospodárnosť bytu/časti budovy

Systém zásobovania teplou vodou	Označenie zhotovenia	Úroveň výstavby				
		energeticky nehospodárna	energeticky úsporná	nízko-energetická	ultranízko-energetická	s takmer nulovou potrebou energie
		Počet bodov				
		1	2	3	4	5
Typ batérie Vzdialenosť medzi bytovým uzáverom teplej vody a najvzdialenejšou výtakovou batériou (m)		páková batéria vzdialenosť viac ako 6 m alebo zmiešavacia batéria vzdialenosť viac ako 4 m	páková batéria vzdialenosť 4 - 6 m alebo zmiešavacia batéria vzdialenosť 2 - 4 m	termostatická batéria vzdialenosť 4 - 6 m alebo páková batéria vzdialenosť 2 - 4 m alebo zmiešavacia batéria vzdialenosť do 2 m	termostatická batéria vzdialenosť 2 - 4 m alebo páková batéria vzdialenosť do 2 m	termostatická batéria vzdialenosť do 2 m
Hydraulické vyregulovanie a tepelne izolované stúpacie potrubie		Hydraulicky nevyregulované a tepelne neizolované (obal napr. plstou)	Hydraulicky vyregulované a tepelná izolácia s hrúbkou rovnajúcou sa najviac 0,5 násobku svetlosti potrubia	Hydraulicky vyregulované a tepelná izolácia s hrúbkou rovnajúcou sa najviac 0,8 násobku svetlosti potrubia	Hydraulicky vyregulované a tepelná izolácia s hrúbkou rovnajúcou sa najviac svetlosti potrubia	Hydraulicky vyregulované a tepelná izolácia s hrúbkou väčšou ako svetlosť potrubia
Súčet bodov		2 - 3	4 - 5	6 - 7	8 - 9	10
Hodnotenie		 --			 +	 ++


Tabuľka 4: Výsledné hodnotenie energetickej hospodárnosti bytu/časti budovy - splnenie predpokladov zabezpečenia energetickej hospodárnosti budovy

Stavebné konštrukcie, systémy vykurovania a zásobovania teplou vodou	Hodnotenie	Úroveň výstavby				
		energeticky nehospodárna	energeticky úsporná	nízko-energetická	ultranízko-energetická	s takmer nulovou potrebou energie
Poloha bytu/časti budovy	pod strechou alebo nevykurovaným podstrešným priestorom (3 stavebné konštrukcie)	3 - 11	12 - 14	15 - 20	21 - 26	27 - 30
	v strede (2 stavebné konštrukcie)	3 - 7	8 - 9	10 - 13	14 - 17	18 - 20
	v styku so vstupom (3 stavebné konštrukcie)	3 - 11	12 - 14	15 - 20	21 - 26	27 - 30
	nad nevykurovaným priestorom (3 stavebné konštrukcie)	3 - 11	12 - 14	15 - 20	21 - 26	27 - 30
Systém vykurovania		1	2	3	4	5
Systém zásobovania teplou vodou		2 - 3	4 - 5	6 - 7	8 - 9	10
Súčet bodov	pre 3 staveb. konštrukcie	6 - 13	14 - 19	20 - 28	29 - 37	38 - 45
	pre 2 staveb. konštrukcie	5 - 10	11 - 15	16 - 22	23 - 29	30 - 35
Hodnotenie		 --			 +	 ++

Doplňující obrázok:



Poznámky:



Vysvetlivky:

1. Evidenčné číslo energetického certifikátu bytu
 - a) poradové číslo energetického certifikátu bytu (pridelí ministerstvo) a rok pridelenia poradového čísla;
 - b) kategória budovy sa označuje číslom:
 - 1 – rodinný dom,
 - 2 – bytový dom,
 - 3 – administratívna budova,
 - 4 – budova školy alebo školského zariadenia,
 - 5 – budova nemocnice,
 - 6 – budova hotela alebo reštaurácie,
 - 7 – športová hala alebo iná budova určená na šport,
 - 8 – budova pre veľkoobchod alebo maloobchod,
 - 9 – ostatné budovy vrátane budov so zmiešaným účelom využitia;
 - c) účel spracovania energetického certifikátu sa označuje číslom pre byt:
 - 1 – v novej budove,
 - 2 – vo významne obnovenej budove,
 - 3 – v budove na predaj,
 - 4 – v budove na prenájom,
 - 5 – na iný účel;
 - d) časť budovy
 - 0 – byt,
 - 1 – časť budovy;
 - e) evidenčné číslo odborne spôsobilej osoby pre tepelnú ochranu budov pridelené Slovenskou komorou stavebných inžinierov;
 - f) skratka pre energetický certifikát bytu (ECB).
2. Vloží sa fotografia budovy s vyznačením bytu, jeho polohy. Príslušný byt sa vyznačí hrubou čiarou alebo vyšrafovaním.
3. Názov budovy, ulica a orientačné číslo, katastrálne územie, obec, okres (mestská časť)
 - a) názov budovy: uvedie sa účel, prípadne pomenovanie; napr. Bytový dom Agát, Administratívna budova Firmy ABC a pod.;
 - b) uvedie sa názov ulice alebo námestia s orientačným číslom takto:
 - pre ulice (bez uvedenia slova „ulica“): Kraskova 7; Schneidera Trnavského 5, Odbojárrov 10A, Štúrova 75/B;
 - pre námestia: Námestie republiky 7, Hviezdoslavovo námestie 5;
 - ak nová budova nemá známu adresu, uvedie sa parcelné číslo pozemku a katastrálne územie.
4. Uvedie sa rok kolaudácie budovy alebo sa uvedie rok odovzdania budovy do užívania a rok obnovy (hlbkovej, významnej alebo ostatnej čiastkovej, napr. výmena okien), napr. 1978/2013.
5. Číslo bytu sa uvedie podľa listu vlastníctva napr. (75, 42a, B/32).
6. Podlažie sa uvedie v tvare takto: číslo nadzemného podlažia, v ktorom sa byt nachádza/celkový počet nadzemných podlaží budovy, napr. 04/12.
7. Uvedie sa poloha podľa umiestnenia v pôdoryse podlažia a podľa výškovej polohy v budove (napr. pre byt stredný (vnútorná poloha) pod strechou 2/1):
 - a) umiestnenie bytu v pôdoryse podlažia budovy:
 - 1 – krajný pri štíte alebo pri otvorenom podchode/podjazde,

- 2 – stredný (vnútorná poloha),
 - 3 – stredný pri vstupe;
- b) výšková poloha bytu v budove:
- 1 – pod strechou,
 - 2 – pod nevykurovaným podstrešným priestorom (povala, podkrovie, technické podlažie),
 - 3 – kombinácia sčasti pod strechou a sčasti pod nevykurovaným podstrešným priestorom (napr. technickým podlažím),
 - 4 – v strednom podlaží (napr. nie pod strechou, nie na teréne) vrátane polohy s časťou vytvorenou lodžiou alebo terasou v rozsahu najviac 20 % celkovej podlahovej plochy bytu,
 - 5 – nad vstupom,
 - 6 – nad nevykurovaným podlažím (suterén, pivnica),
 - 7 – na teréne (uvažuje sa ako poloha stredná),
 - 8 – pod terasou s plochou viac ako 20 % celkovej podlahovej plochy bytu,
 - 9 – nad vonkajším prostredím (podchodom, podjazdom).
8. Orientácia otvorových konštrukcií, napr. východ – V (byt s orientáciou okien iba na jednu stranu) alebo napr. východ/západ – V/Z (ak má byť orientáciu okien na dve svetové strany).
 9. Celková podlahová plocha bytu v m² (§ 1 ods. 10) sa určí z vonkajších rozmerov časti budovy ohraničenej vertikálnou vonkajšou konštrukciou, vnútornými deliacimi konštrukciami medzi bytmi uvažovanými ich polovičnou hrúbkou a vnútornými deliacimi konštrukciami medzi bytom a spoločnými priestormi budovy uvažovanými ich celou hrúbkou.
 10. Vyznačí sa (vygeneruje) hodnotenie pomocou piktogramov ☹--, ☹-, ☹, ☺, ☺, ☺+, ☺++ podľa číselného hodnotenia uvedeného v tabuľke č. 4 vzoru ECB.
 11. Osobitne sa popíšu a hodnotia stavebné konštrukcie vymedzujúce byt a systém vykurovania a príprava teplej vody nachádzajúce sa v byte alebo súvisiace s bytom.
 12. Celkový počet bodov sa uvedie podľa výsledku hodnotenia z tabuľky 4.
 13. Podľa výsledného počtu bodov sa vyberie označenie príslušným piktogramom, ktorý sa vyznačí v energetickom certifikáte bytu.
 14. Uvedie sa stručne popis najdôležitejších opatrení na zlepšenie energetickej hospodárnosti bytu navrhovaných ako stavebné úpravy stavebných konštrukcií vymedzujúcich byt alebo ako úpravy alebo zmeny systémov vykurovania a prípravy teplej vody súvisiacich s bytom.
 15. Uvedie sa hodnotenie energetickej hospodárnosti budovy, ak bol vydaný energetický certifikát. Uvedie sa jeho číslo, celková potreba energie a primárna energia číslami v kWh/(m². a) a zvýrazní sa udelená energetická trieda v príslušnej stupnici.
 16. Dátum vyhotovenia: uvedie sa dátum, keď bol energetický certifikát bytu spracovaný, napr. 25. 1. 2017.
 17. Platnosť najviac do: uvedie sa dátum zodpovedajúci najviac desaťročnej platnosti energetického certifikátu bytu, napr. 24. 1. 2027.
 18. Uvedie sa obchodné meno a sídlo oprávnenej osoby, ktorá vypracovala energetický certifikát. Ak energetický certifikát vypracovala fyzická osoba s odbornou spôsobilosťou pre tepelnú ochranu budov, uvedie sa iba adresa miesta podnikania.
 19. Meno, priezvisko a podpis oprávnenej osoby: uvedie sa meno a priezvisko s titulmi odborne spôsobilej osoby pre tepelnú ochranu budov so živnostenským oprávnením na energetickú certifikáciu budov, jej podpis a umiestni sa odtlačok pečiatky odborne spôsobilej osoby pre tepelnú ochranu budov. Uvedú sa kontakty: telefón a e-mail (pre potrebu získania

informácií). Uvedie sa jej identifikačné číslo organizácie (IČO) a daňové identifikačné číslo (DIČ).

20. Uvedie sa kontakt na oprávnenú osobu, ktorá môže podať vysvetlenie a ďalšie informácie o spracovaní energetického certifikátu bytu, o opatreniach na zlepšenie energetickej hospodárnosti bytu a súvisiacich informáciách.“.